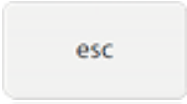



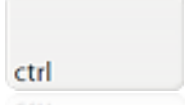

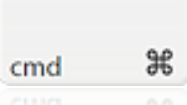





# Mac OS Tastenlegende

Taste	Bezeichnung
	<b>Esc</b> (auch: <i>escape</i> )
	<b>Tabstop</b> (auch: ↵, <i>Tab</i> , <i>Tabulatortaste</i> )
	<b>Caps-Lock</b> (auch: ⇧, <i>Capslock</i> , <i>Feststelltaste</i> )
	<b>Shift</b> (auch: ⇧, <i>Umschalttaste</i> )
	<b>Ctrl</b> (auch: ^, <i>control</i> , <i>Kontrolltaste</i> )
	<b>Alt</b> (auch: ⌥, <i>option key</i> , <i>Optionstaste</i> , <i>Wahlstaste</i> )
	<b>Command</b> (auch: ⌘, 🍏, <i>cmd</i> , <i>Apple</i> , <i>Apfel</i> , <i>Apfel-Taste</i> , <i>Befehlstaste</i> , <i>Propeller</i> )
	<b>Enter</b> (auch: ↵, <i>Return</i> , <i>Eingabe</i> , <i>Eingabetaste</i> )
	<b>Backspace</b> (auch: ←, <i>Rücktaste</i> )
	<b>Eject</b> (auch: <i>Auswerfen</i> )

## **Basic ShortCuts**

Mac OS ShortCut	Aktion
Cmd + P	Drucken
Cmd + O	öffnen Dialogfenster
Cmd + A	alles Markieren
Cmd + X	Ausschneiden
Cmd + C	Kopieren
Cmd + V	Einfügen
Alt + Cmd + Shift + V	Text einfügen & Textstil anpassen
Cmd + S	Speichern
Cmd + Z	Zurück
Cmd + Tab + Z	Wiederholen

## **allgemeine ShortCuts**

Mac OS ShortCut	Aktion
Cmd + E	Volumen auswerfen
Alt + Cmd + Q	Abmelden
Alt + Cmd + Ctrl + Eject	Herunterfahren
Ctrl + Shift + Eject	Schaltet den Monitor aus
Cmd + Shift + 3	“normaler” Screenshot
Cmd + Tab	wechseln zwischen aktiven Anwendungen
Cmd + Q	Programm beenden
Cmd + W	Fenster schließen
Cmd + M	aktives Fenster minimieren / ins Dock ablegen
Cmd + H	aktives Fenster ausblenden / verstecken
Cmd + Space	Spotlight Suche
Cmd + Backspace	Datei / Ordner in Papierkorb verschieben
Cmd + Shift + Backspace	Papierkorb leeren

## ***Finder ShortCuts***

<b>Mac OS ShortCut</b>	<b>Aktion</b>
Enter	markierte Datei umbenennen
Cmd + N	öffnet den Finder / neues Finder Fenster / neues Dokument
Cmd + Pfeiltaste hoch	Ordner schließen / zurück
Cmd + Pfeiltaste runter Cmd + O	Datei / Ordner öffnen
Cmd + D	Datei / Ordner duplizieren
Cmd + Shift + N Cmd + Shift + R	erstellt einen neuen Ordner
Cmd + I	Datei- / Ordnerinformation anzeigen
Alt während des Verschiebens	erstellt eine Kopie der Datei
Cmd + Alt während des Verschiebens	erstellt einen Alias am Zielort
Cmd + 1	Icon-Ansicht
Cmd + 2	Listen-Ansicht
Cmd + 3	Spalten-Ansicht
Cmd + 4	Cover Flow-Ansicht
Cmd + Y Leertaste	Quicklook

## ***Schnellzugriff ShortCuts***

<b>Mac OS ShortCut</b>	<b>Aktion</b>
Cmd + Shift + H	Benutzerverzeichnis öffnen
Cmd + Shift + U	Dienstprogrammeordner öffnen
Cmd + Shift + A	Programmeordner öffnen